

# Rentenbank- Agrarbarometer

Befragungszeitraum Sommer 2024



# Inhalt

01

---

Stimmungsindex,  
Highlights und  
Methodik

02

---

Aktuelle  
wirtschaftliche  
Lage

03

---

Wirtschaftliche  
Lage in den  
nächsten 2 bis 3  
Jahren

04

---

Getätigte und  
geplante  
Investitionen  
Landwirte

05

---

Durchschnittliches  
Investitionsvolumen  
der letzten 12  
Monate

06

---

Geplantes  
Investitionsvolumen  
in den nächsten 12  
Monaten im  
Durchschnitt

07

---

Getätigte und  
geplante  
Investitionen  
Lohnunternehmer

08

---

Beurteilung der  
betrieblichen  
Liquidität

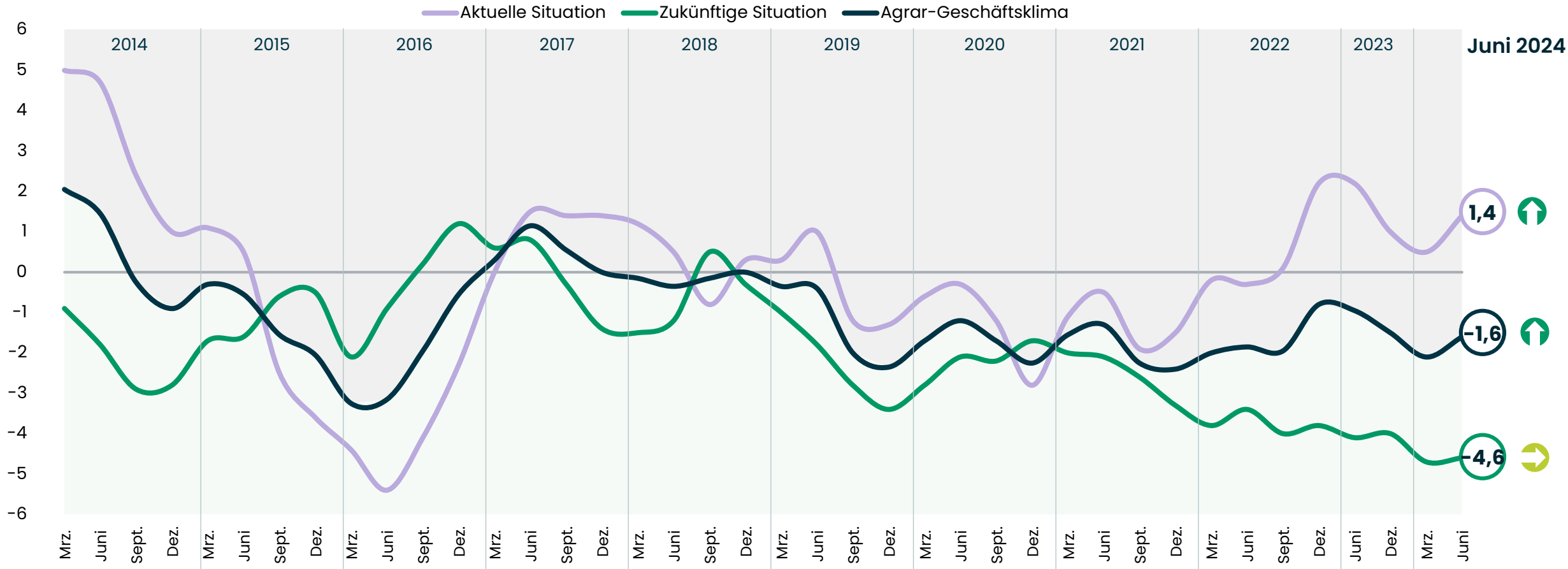


# 01

---

Stimmungsindex,  
Highlights und Methodik

# Rentenbank-Agrarbarometer: Während die aktuelle Lage positiver bewertet wird, bleibt die Erwartung für die Zukunft auf niedrigem Niveau konstant.



Agrar-Geschäftsklima: Rechnerischer Durchschnitt aus aktueller Situation und zukünftiger Situation

## Was ist neu?

Das **Agrar-  
Geschäftsklima**  
steigt auf -1,6 Punkte.

Seite 4

Die Einschätzung der  
**aktuellen  
wirtschaftlichen Lage** ist  
gestiegen.

Kapitel 2

77 % der Landwirte und  
80 % der Lohnunternehmer  
haben in den letzten 12  
Monaten **investiert**.

Kapitel 4

Die Einschätzung der  
**zukünftigen wirtschaft-  
lichen Lage** in zwei bis  
drei Jahren ist stabil.

Kapitel 3

63 % der Landwirte und  
53 % der Lohnunternehmer  
planen in den nächsten 12  
Monaten zu **investieren**.

Kapitel 7

# Zur Methodik und Interpretation des Rentenbank-Agrarbarometers

- Das „Rentenbank-Agrarbarometer“ wird seit März 2024 vierteljährlich im Auftrag der Landwirtschaftlichen Rentenbank vom Marktforschungsunternehmen Kynetec erhoben und knüpft an das frühere „Konjunktur- und Investitionsbarometer Agrar“ an.
- Das Rentenbank-Agrarbarometer basiert auf der Auswertung einer Befragung von 1.000 Landwirten und 150 Lohnunternehmen in Deutschland. Als Grundlage dient eine repräsentative Stichprobe unter landwirtschaftlichen Haupterwerbsbetrieben hinsichtlich Betriebsart, konventioneller/ökologischer Bewirtschaftung, regionaler Verteilung und Größenklassen.
- In der Umfrage geht es u.a. um die Einschätzung der wirtschaftlichen Lage der Betriebe und um das Investitions- und Finanzierungsverhalten.
- Berichtet wird u.a. der Durchschnitt der Beurteilung der aktuellen Geschäftslage sowie der Geschäftserwartungen für die kommenden zwei bis drei Jahre jeweils als Punktwert. Hieraus wird als Mittelwert das Agrar-Geschäftsklima berechnet.
- Die Null-Linie stellt dabei eine neutrale Einschätzung dar. Werte im positiven Bereich bedeuten, dass die Anzahl der Optimisten überwiegt, während Werte im negativen Bereich auf eine im Durchschnitt pessimistische Einschätzung hinweisen.
- Abweichungen bei der Summenbildung (z.B. über oder unter 100 %) sind rundungsbedingt oder beruhen auf fehlenden Antworten bzw. Mehrfachnennungen.





# 02

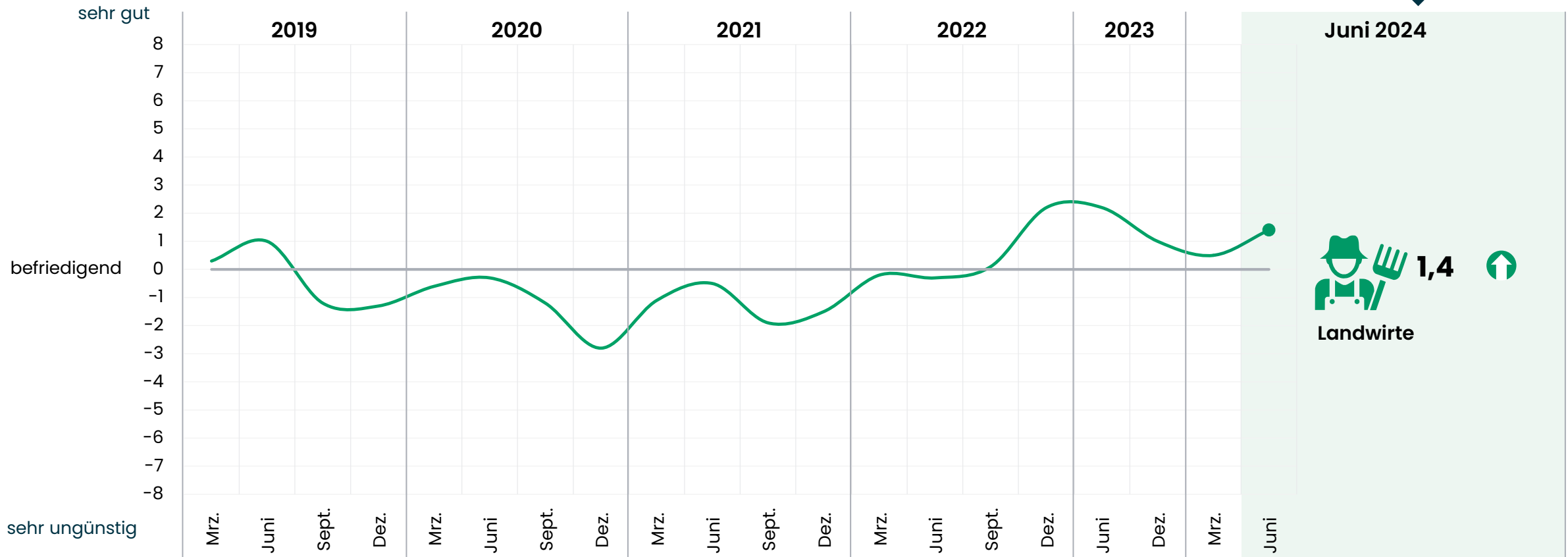
---

Aktuelle wirtschaftliche Lage

LANDWIRTE

# Die deutschen Landwirte bewerten ihre aktuelle wirtschaftliche Lage etwas positiver als im März 2024.

## Beurteilung der aktuellen wirtschaftlichen Situation – Landwirte



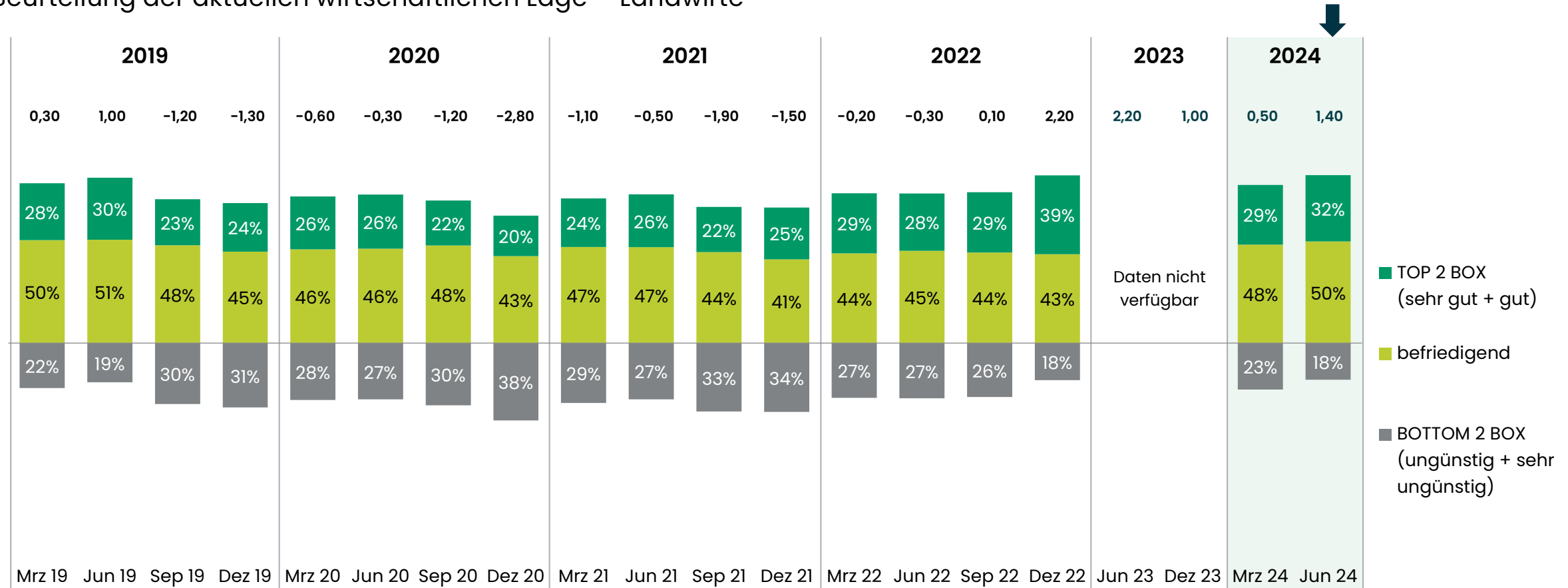
Basis: Alle befragten Landwirte (n=1039); Einfachantwort; gestützte Abfrage; dargestellt sind rechnerische Durchschnittswerte, gemittelt und mit 10 multipliziert; sehr gut = 10; sehr ungünstig = -10

A15. Wie beurteilen Sie die aktuelle wirtschaftliche Situation Ihres Betriebes? Ist sie...



# Die Hälfte der befragten Landwirte empfindet ihre aktuelle wirtschaftliche Lage als befriedigend.

## Beurteilung der aktuellen wirtschaftlichen Lage – Landwirte

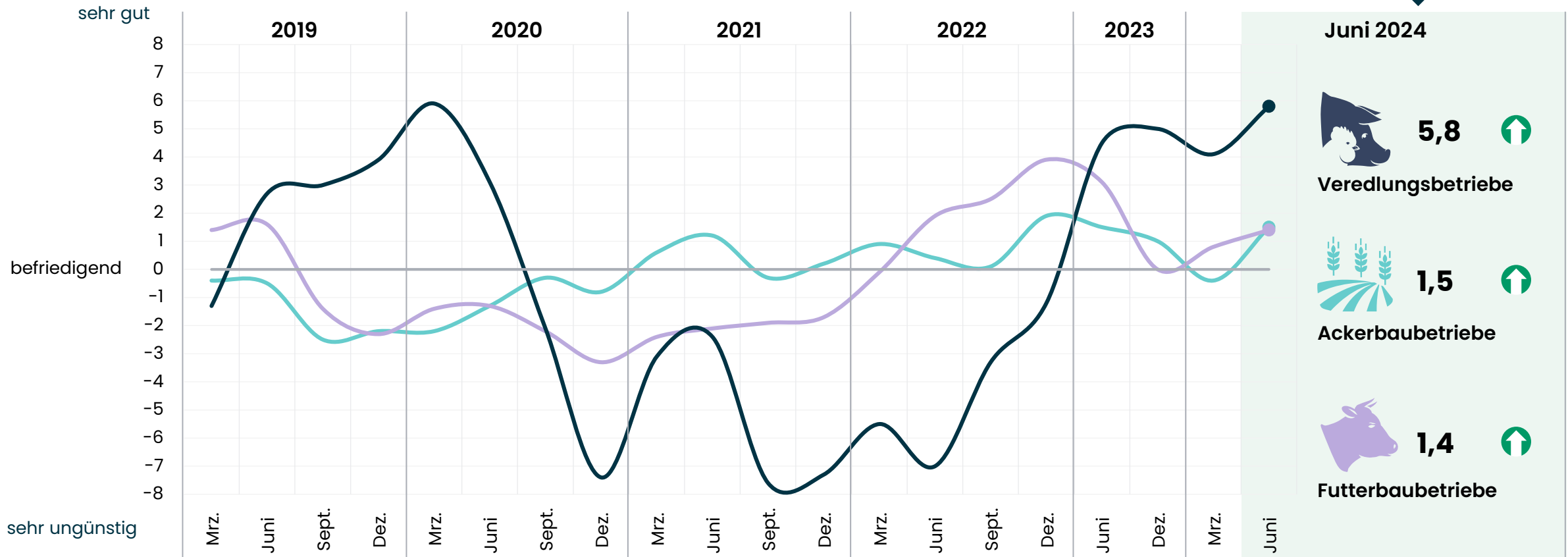


Basis: Alle befragten Landwirte (n=1055); Einfachantwort; gestützte Abfrage; dargestellt sind relative Häufigkeiten und rechnerische Durchschnittswerte, gemittelt und mit 10 multipliziert

A15. Wie beurteilen Sie die aktuelle wirtschaftliche Situation Ihres Betriebes? Ist sie...

# Die Beurteilung der aktuellen wirtschaftlichen Lage hat sich seit März 2024 für alle Betriebstypen verbessert.

## Beurteilung der aktuellen wirtschaftlichen Situation – Landwirte nach Betriebsausrichtung



Basis: Alle befragten Landwirte (n=1039); Einfachantwort; gestützte Abfrage; dargestellt sind rechnerische Durchschnittswerte, gemittelt und mit 10 multipliziert ; sehr gut=10; sehr ungünstig=-10

A15. Wie beurteilen Sie die aktuelle wirtschaftliche Situation Ihres Betriebes? Ist sie... (x) A8. Handelt es sich bei Ihrem Betrieb um einen Betrieb mit dem Schwerpunkt...

Positive Einschätzungen beruhen auf Witterung, Ernte und gestiegenen Erzeugerpreisen, während negative Einschätzungen auf die Agrarpolitik und Betriebsmittelpreise zurückgehen.

## Gründe für die Beurteilung der aktuellen wirtschaftlichen Lage (TOP 5) – Landwirte

**(Sehr) gut**  
(n=341)

**(Sehr) ungünstig**  
(n=189)

Witterung /  
Ernteergebnis



**48%**

Agrarpolitik der  
Bundesregierung



**47%**

Verkaufspreise für  
tierische Erzeugnisse



**42%**

Betriebsmittelpreise



**42%**

Betriebsmittelpreise



**39%**

Witterung /  
Ernteergebnis



**36%**

Verkaufspreise für  
pflanzliche Erzeugnisse



**30%**

Verkaufspreise für  
pflanzliche Erzeugnisse



**32%**

Flächenverfügbarkeit



**21%**

EU-Agrarpolitik, GAP



**28%**

Basis: Alle befragten Landwirte (n=1055); maximal drei Antworten möglich; ungestützte Abfrage; dargestellt sind relative Häufigkeiten  
A16. Was sind die drei wichtigsten Gründe für Ihre Einschätzung der aktuellen Situation?



# 03

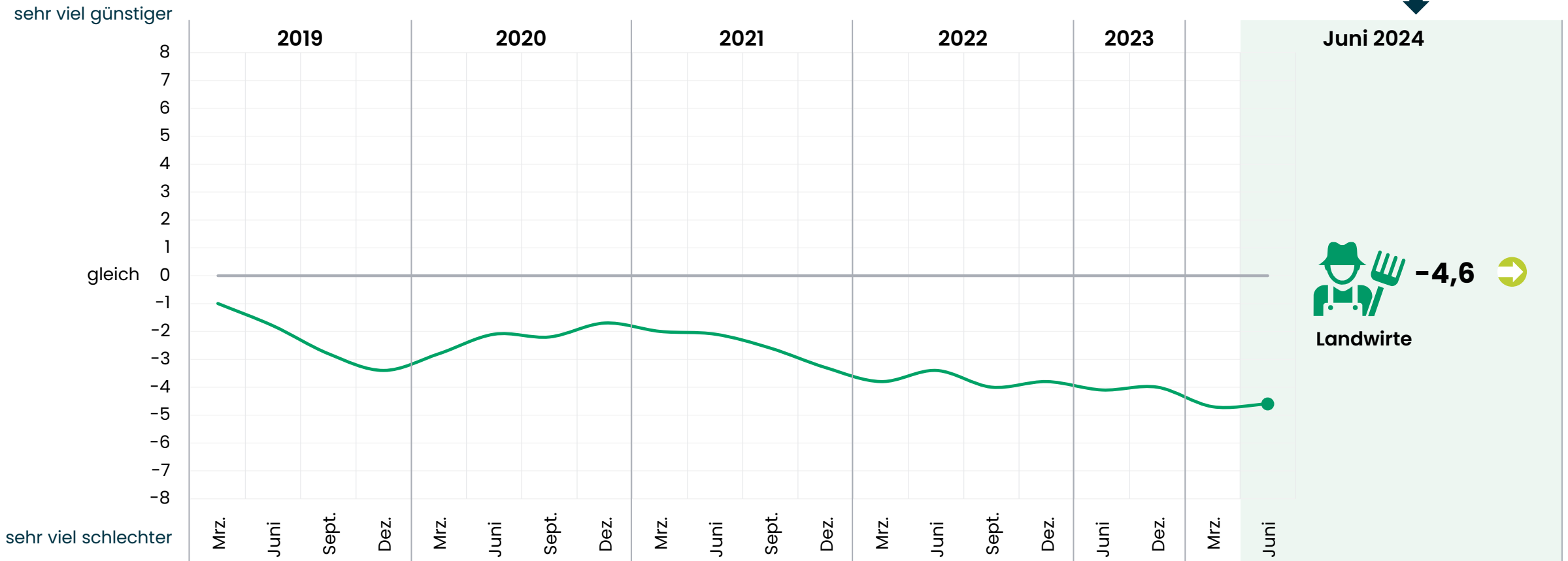
---

Wirtschaftliche Lage in den  
nächsten 2 bis 3 Jahren

LANDWIRTE

# Die negative Einschätzung von Landwirten zu ihrer zukünftigen wirtschaftlichen Lage ist im Vergleich zu März 2024 unverändert.

Erwartete wirtschaftliche Lage in den nächsten 2 bis 3 Jahren – Landwirte



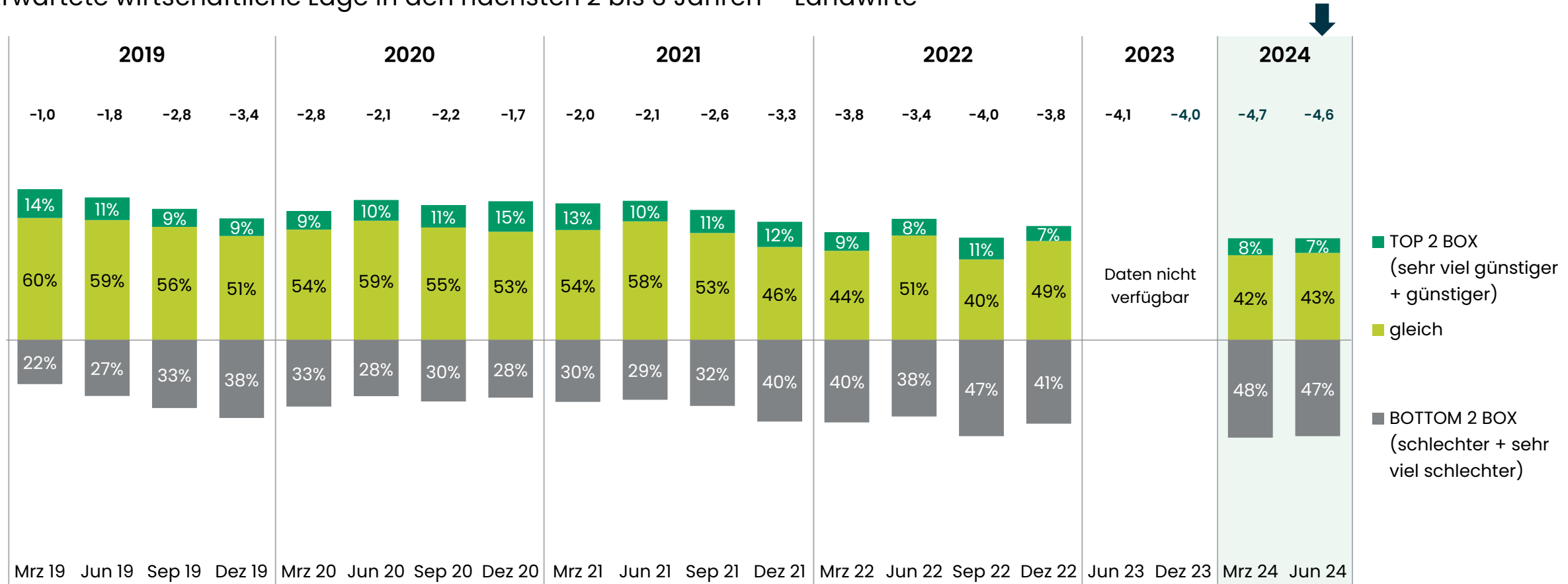
Basis: Alle befragten Landwirte (n=1055); Einfachantwort; gestützte Abfrage; dargestellt sind rechnerische Durchschnittswerte, gemittelt und mit 10 multipliziert; sehr viel günstiger=10; sehr viel schlechter=-10

A17. Wie beurteilen Sie die wirtschaftliche Situation Ihres Betriebes für die nächsten 2 bis 3 Jahre gegenüber der aktuellen Situation? Wird sie...



# Der Anteil von Optimisten und Pessimisten bleibt ausgeglichen.

## Erwartete wirtschaftliche Lage in den nächsten 2 bis 3 Jahren – Landwirte

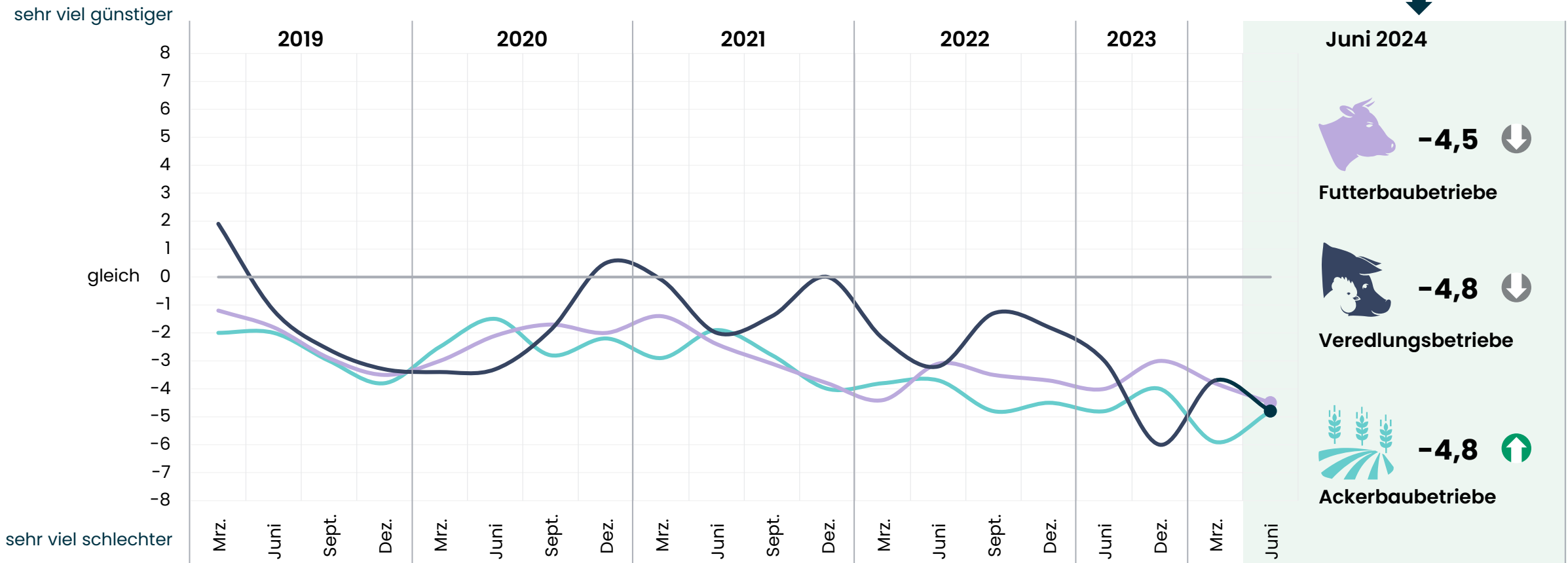


Basis: Alle befragten Landwirte (n=1055); Einfachantwort; gestützte Abfrage; dargestellt sind relative Häufigkeiten und rechnerische Durchschnittswerte, gemittelt und mit 10 multipliziert

A17. Wie beurteilen Sie die wirtschaftliche Situation Ihres Betriebes für die nächsten 2 bis 3 Jahre gegenüber der aktuellen Situation? Wird sie...

# In allen Betriebsformen wird eine ähnlich ungünstige wirtschaftliche Situation in 2-3 Jahren erwartet.

## Erwartete wirtschaftliche Lage in den nächsten 2 bis 3 Jahren – Landwirte nach Betriebsausrichtung



Basis: Alle befragten Landwirte (n=1039); Einfachantwort; gestützte Abfrage; dargestellt sind rechnerische Durchschnittswerte, gemittelt und mit 10 multipliziert ; sehr gut=10; sehr ungünstig=-10

A17. Wie beurteilen Sie die wirtschaftliche Situation Ihres Betriebes für die nächsten 2 bis 3 Jahre gegenüber der aktuellen Situation? Wird sie... (x) A8. Handelt es sich bei Ihrem Betrieb um einen Betrieb mit dem Schwerpunkt...

# Wie bei der aktuellen Lage gründen negative Erwartungen für die Zukunft eher in der Agrarpolitik, während gute Preise positive Einschätzungen stützen.

## Gründe für die Beurteilung der zukünftigen wirtschaftlichen Lage (TOP 5) – Landwirte

(Sehr) gut

(n=75)

Verkaufspreise für tierische Erzeugnisse **35%**

Verkaufspreise für pflanzliche Erzeugnisse **32%**

Betriebsmittelpreise **29%**

Witterung / Ernteergebnis **29%**

EU-Agrarpolitik, GAP **21%**

(Sehr) ungünstig

(n=498)

Agrarpolitik der Bundesregierung **54%**

EU-Agrarpolitik, GAP **36%**

Betriebsmittelpreise **35%**

Umweltauflagen **31%**

Investitionskosten **23%**

Basis: Alle befragten Landwirte (n=1055); maximal drei Antworten möglich; ungestützte Abfrage; dargestellt sind relative Häufigkeiten

A18. Was sind die drei wichtigsten Gründe für Ihre Einschätzung der zukünftigen Situation? (x) A17. Wie beurteilen Sie die wirtschaftliche Situation Ihres Betriebes für die nächsten 2 bis 3 Jahre gegenüber der aktuellen Situation? Wird sie...



# 04

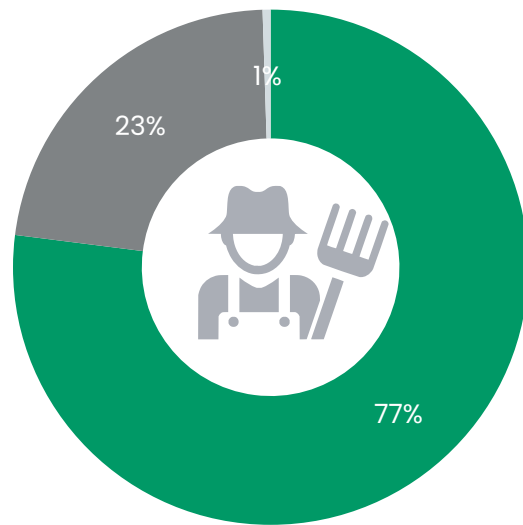
---

Getätigte und geplante  
Investitionen

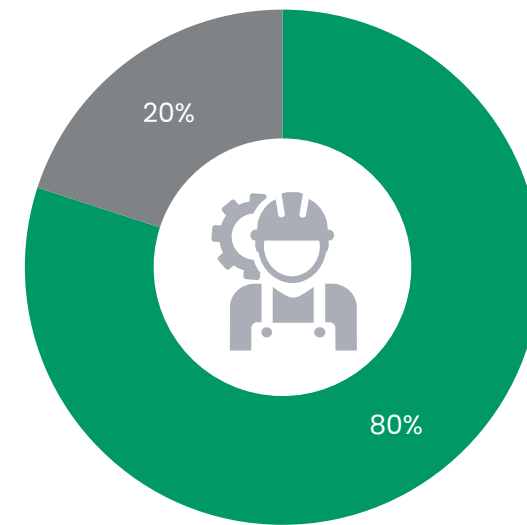
LANDWIRTE &  
LOHNUNTERNEHMER

# Rund 80% der Landwirte und Lohnunternehmer haben in den letzten 12 Monaten betriebliche Investitionen getätigt.

## Getätigte Investitionen – Landwirte und Lohnunternehmer



- Investitionen getätigt
- Keine Investitionen getätigt
- Weiß nicht / keine Angabe



- Investitionen getätigt
- Keine Investitionen getätigt
- Weiß nicht / keine Angabe

Basis: Alle befragten Landwirte und Lohnunternehmer (n=1205); Mehrfachantwort; gestützte Abfrage; dargestellt sind relative Häufigkeiten;

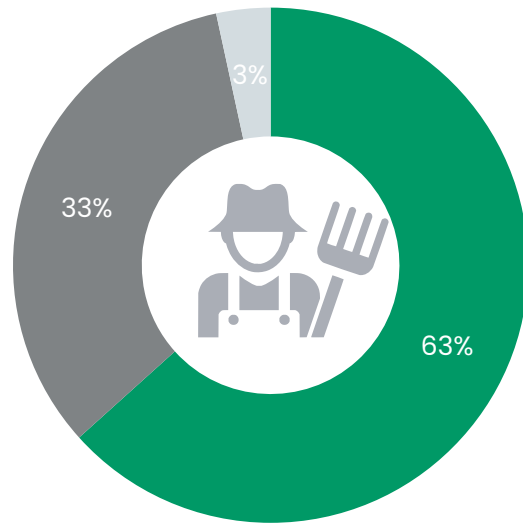
A19. Bitte denken Sie an Ihre betrieblichen Investitionen in den **letzten 12 Monaten** (Juni 2023 – Mai 2024) In welche der folgenden Bereiche haben Sie in diesem Zeitraum investiert? Mit Investieren meinen wir Neu- oder Gebrauchtkauf, Leasing, Neubau, Renovierung oder Modernisierung.



# Für die kommenden 12 Monate planen jedoch deutlich weniger Landwirte und Lohnunternehmer, Investitionen zu tätigen.

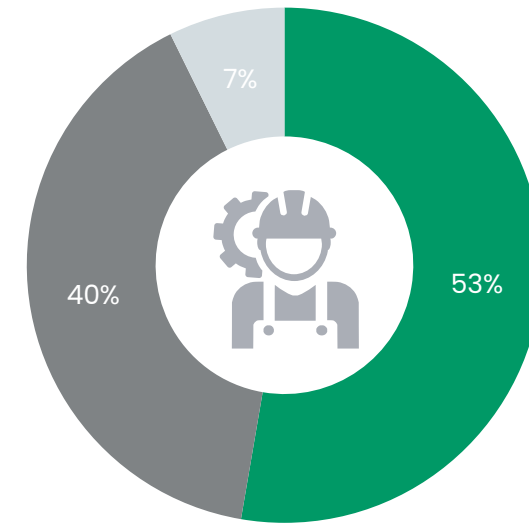
## Investitionsabsicht – Landwirte und Lohnunternehmer

### Landwirte (n=1055)



- Investitionen geplant
- Keine Investitionen geplant
- Weiß nicht / keine Angabe

### Lohnunternehmer (n=150)



- Investitionen geplant
- Keine Investitionen geplant
- Weiß nicht / keine Angabe

Basis: Alle befragten Landwirte und Lohnunternehmer (n=1205); Mehrfachantwort; gestützte Abfrage; dargestellt sind relative Häufigkeiten;

A21. In welche der folgenden Bereiche planen Sie in den **nächsten 12 Monaten** (Juni 2024 bis Mai 25) zu investieren? Mit Investieren meinen wir Neu- oder Gebrauchtkauf, Leasing, Neubau, Renovierung oder Modernisierung.



05

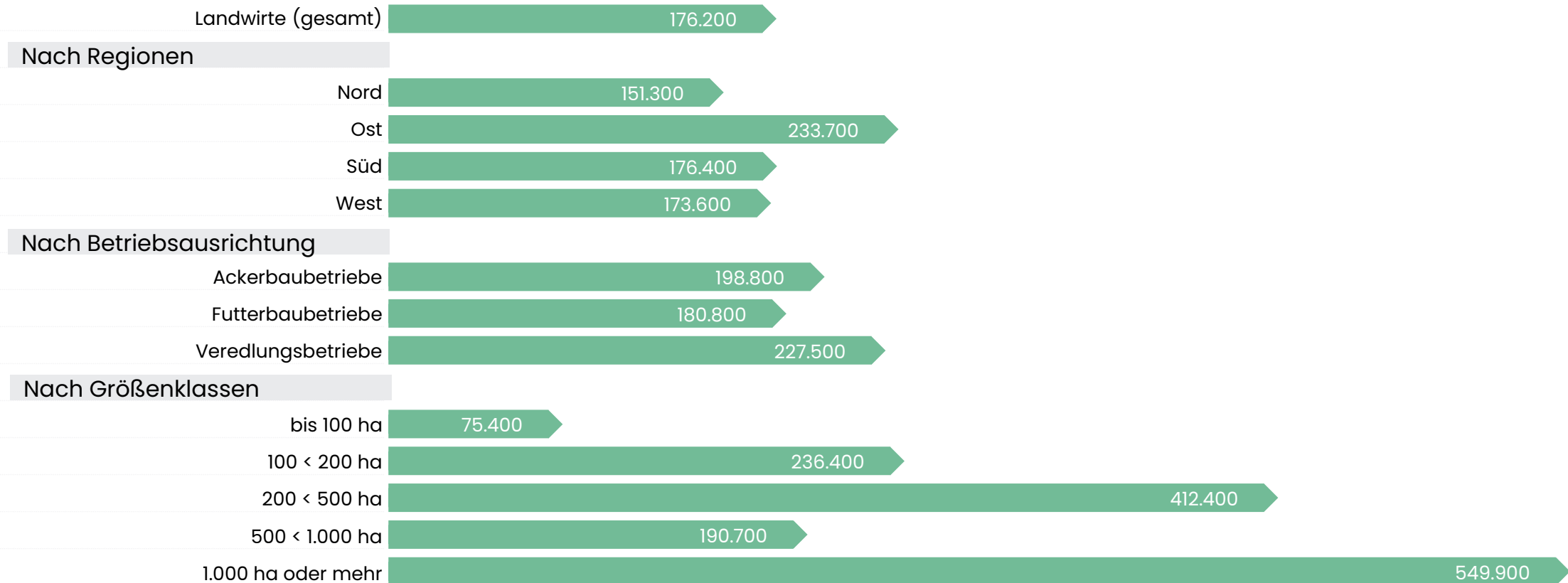
---

Durchschnittliches  
Investitionsvolumen der  
letzten 12 Monate

LANDWIRTE

# Das durchschnittliche Investitionsvolumen lag bei Großbetrieben deutlich höher als in den anderen Größenklassen.

Durchschnittliches Investitionsvolumen in Euro – Landwirte nach Regionen, Betriebsausrichtung und Größenklassen

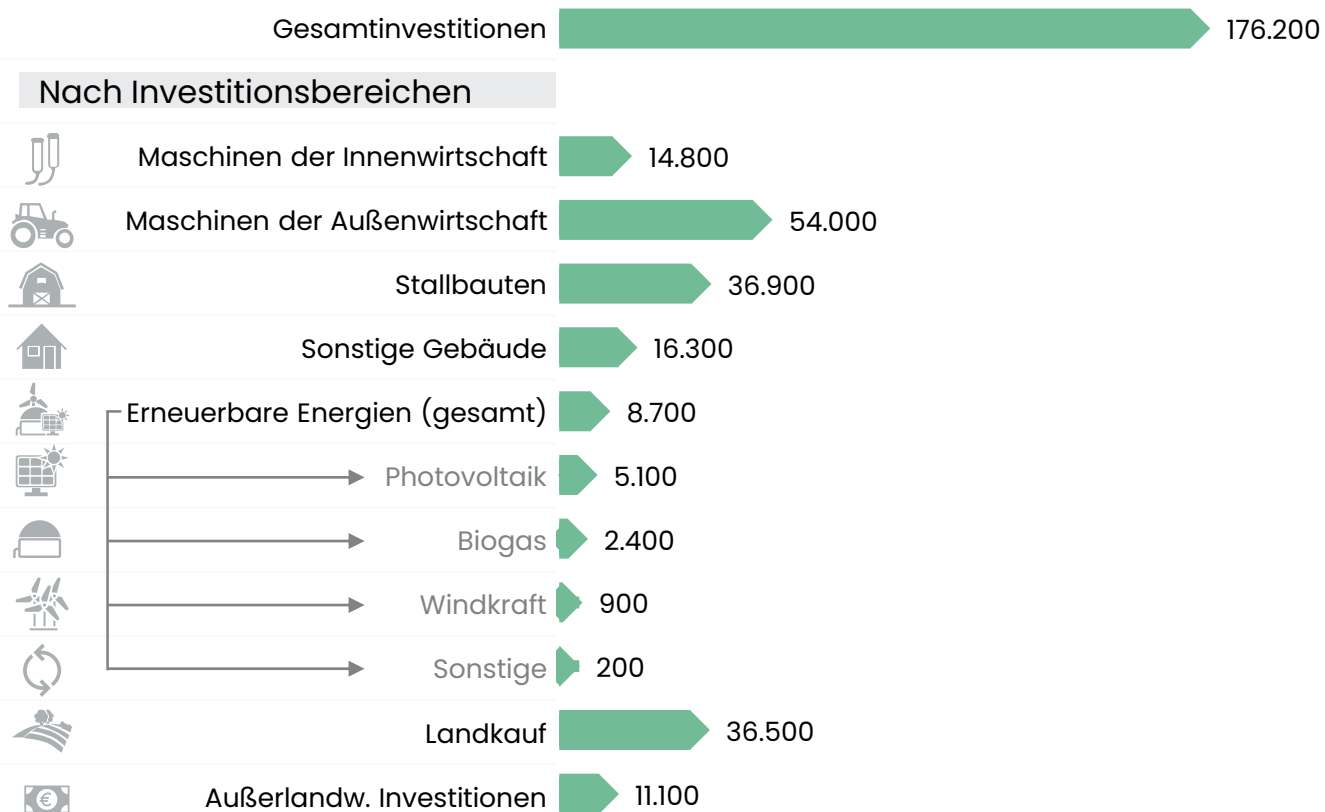


Basis: Alle befragten Landwirte (n=1055); Einfachantwort pro Investitionsbereich; ungestützte Abfrage; dargestellt sind **Durchschnittswerte inkl. 0** (gerundet auf die nächste Hunderterstelle)

A20. Bitte schätzen Sie, wie viel Sie in den **letzten 12 Monaten** (Juni 2023 bis Mai 2024) in den von Ihnen genannten Bereichen investiert haben. Falls Sie keine genaue Übersicht haben, geben Sie bitte die bestmögliche Schätzung ab.

# Im Durchschnitt gaben die Landwirte am meisten für Maschinen der Außenwirtschaft aus, gefolgt von Stallbauten und Landkauf.

Durchschnittliches Investitionsvolumen nach Investitionsbereichen in Euro – Landwirte



Basis: Alle befragten Landwirte (n=1055); Einfachantwort pro Investitionsbereich; ungestützte Abfrage; dargestellt sind **Durchschnittswerte inkl. 0** (gerundet auf die nächste Hunderterstelle)

A20. Bitte schätzen Sie, wie viel Sie in den **letzten 12 Monaten** (Juni 2023 bis Mai 2024) in den von Ihnen genannten Bereichen investiert haben. Falls Sie keine genaue Übersicht haben, geben Sie bitte die bestmögliche Schätzung ab.



# 06

---

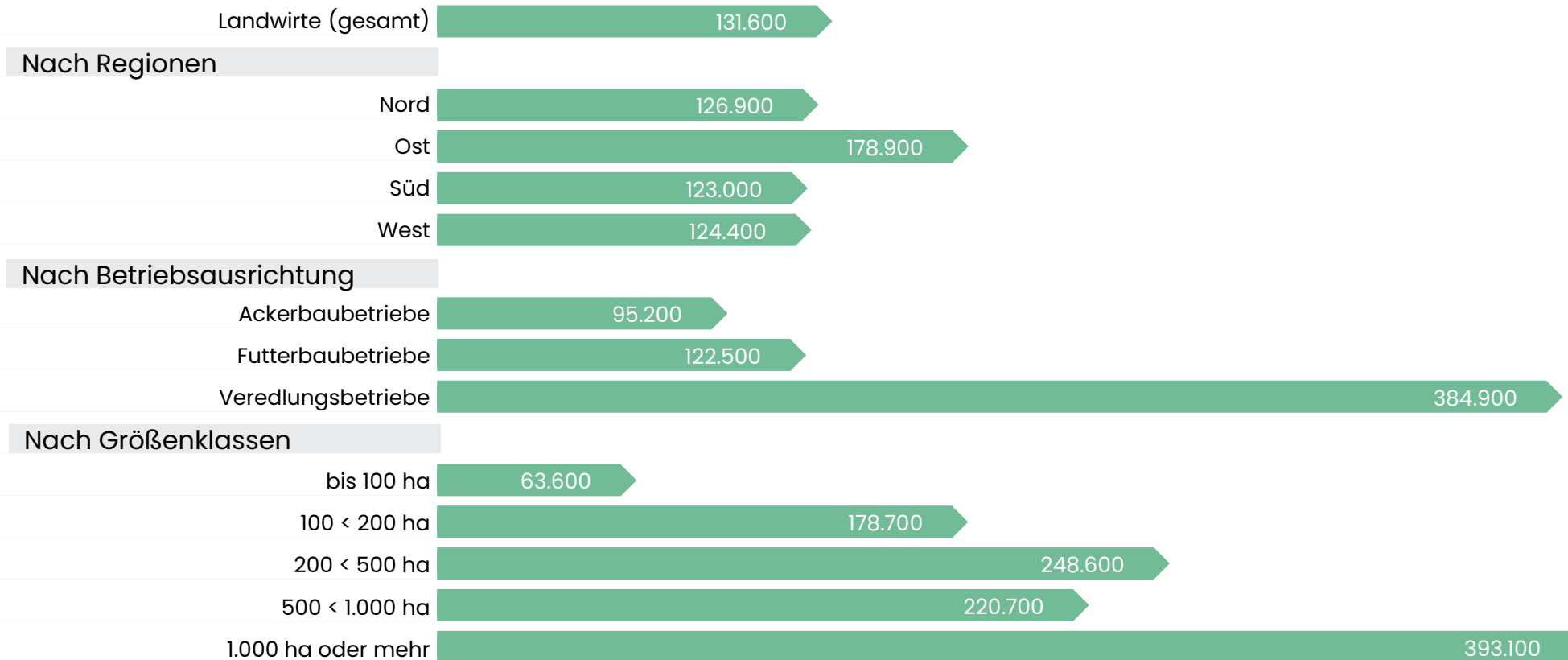
Geplantes Investitions-  
volumen in den nächsten 12  
Monaten im Durchschnitt

LANDWIRTE



# Großbetriebe und Veredlungsbetriebe planen die höchsten Investitionsvolumen.

Durchschnittliches geplantes Investitionsvolumen in Euro – Landwirte nach Regionen, Betriebsausrichtung und Größenklassen

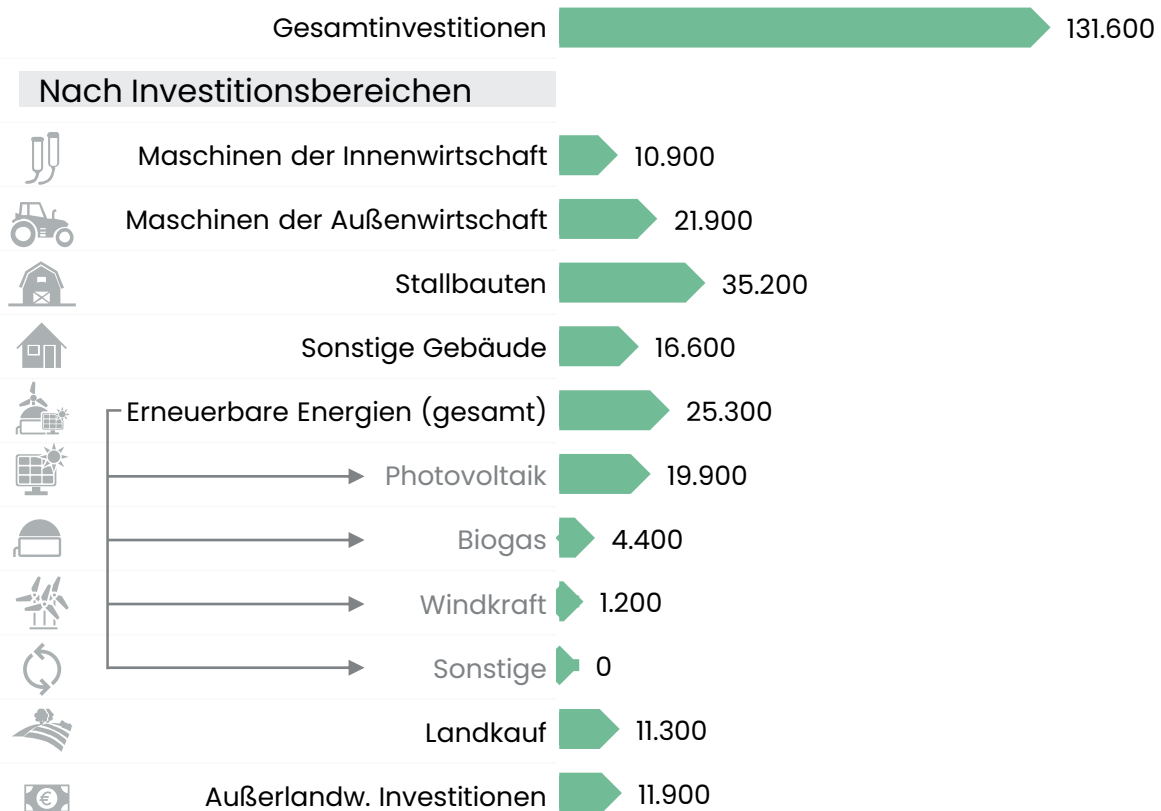


Basis: Alle befragten Landwirte (n=1055); Einfachantwort pro Investitionsbereich; ungestützte Abfrage; dargestellt sind **Durchschnittswerte inkl. 0** (gerundet auf die nächste Hunderterstelle)

A22. Bitte schätzen Sie, wie viel Sie in den **nächsten 12 Monaten** (Juni 2024 bis Mai 2025) in den von Ihnen genannten Bereichen investieren werden. Falls Sie noch keine genaue Vorstellung haben, geben Sie bitte die bestmögliche Schätzung ab.

# Im Durchschnitt planen die Landwirte am meisten für Stallbauten auszugeben, gefolgt von erneuerbarer Energie und Maschinen der Außenwirtschaft.

Durchschnittlich geplantes Investitionsvolumen nach Investitionsbereichen in Euro – Landwirte



Basis: Alle befragten Landwirte (n=1055); Einfachantwort pro Investitionsbereich; ungestützte Abfrage; dargestellt sind **Durchschnittswerte inkl. 0** (gerundet auf die nächste Hunderterstelle)

A22. Bitte schätzen Sie, wie viel Sie in den **nächsten 12 Monaten** (Juni 2024 bis Mai 2025) in den von Ihnen genannten Bereichen investieren werden. Falls Sie noch keine genaue Vorstellung haben, geben Sie bitte die bestmögliche Schätzung ab.



07

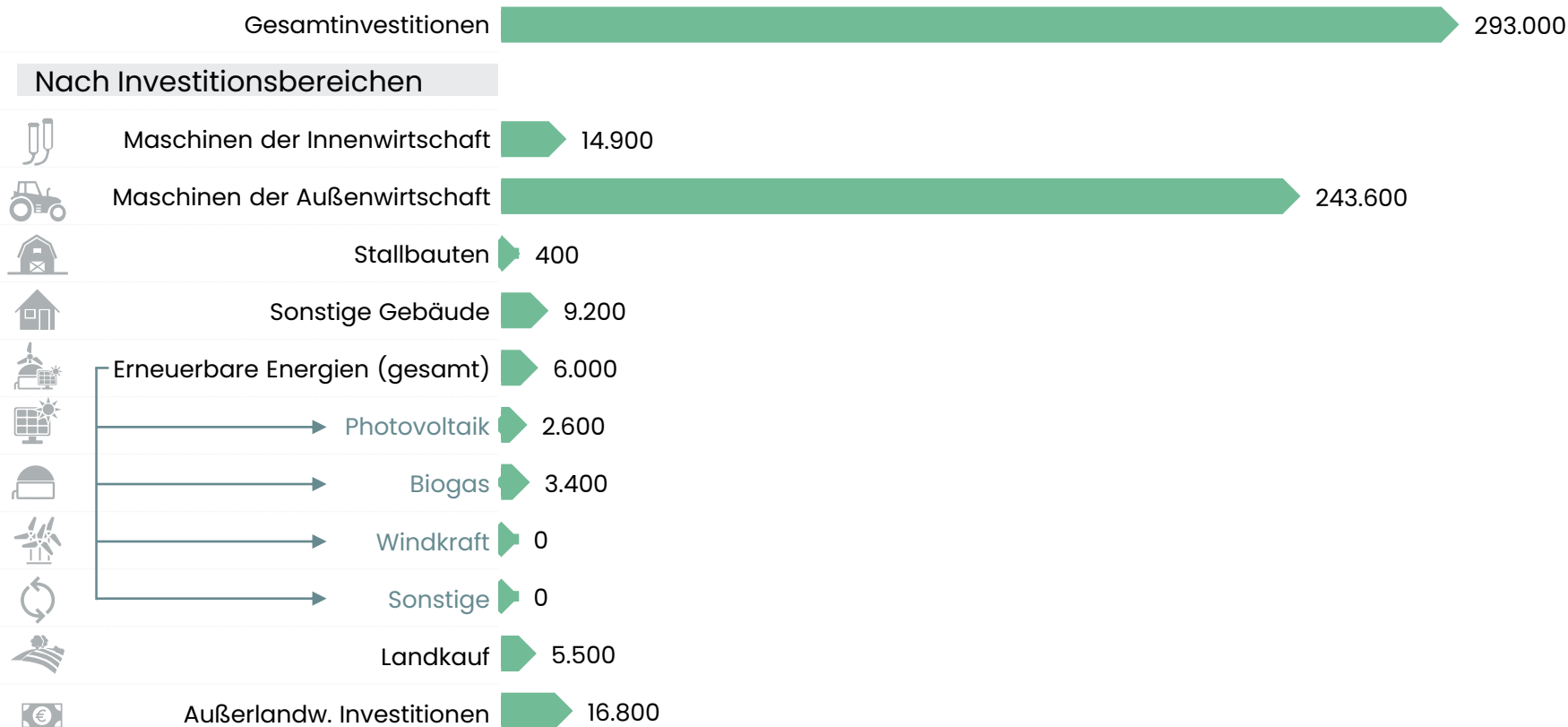
---

Getätigte und geplante  
Investitionen

LOHNUNTERNEHMER

# Lohnunternehmer investierten in den letzten 12 Monaten erwartungsgemäß vor allem in Maschinen der Außenwirtschaft ...

Durchschnittliches Investitionsvolumen nach Investitionsbereichen in Euro – Lohnunternehmer

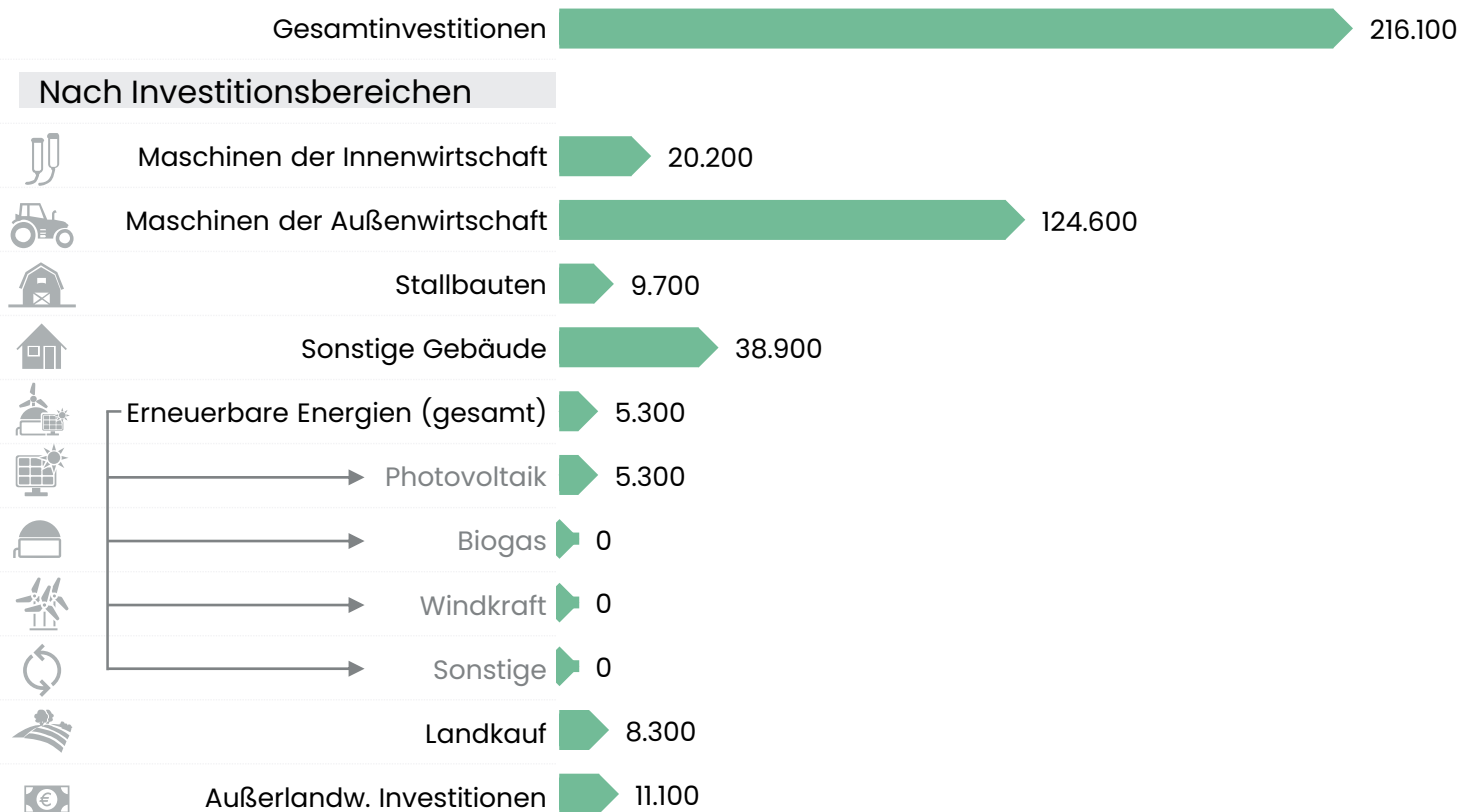


Basis: Alle befragten Lohnunternehmer (n=150); Einfachantwort pro Investitionsbereich; ungestützte Abfrage; dargestellt sind **Durchschnittswerte inkl. 0** (gerundet auf die nächste Hunderterstelle)

A20. Bitte schätzen Sie, wie viel Sie in den **letzten 12 Monaten** (Juni 2023 bis Mai 2024) in den von Ihnen genannten Bereichen investiert haben. Falls Sie keine genaue Übersicht haben, geben Sie bitte die bestmögliche Schätzung ab.

# ... und planen dies auch in den nächsten 12 Monaten mit rückläufigem Volumen

## Durchschnittliches geplantes Investitionsvolumen nach Investitionsbereichen in Euro – Lohnunternehmer



Basis: Alle befragten Lohnunternehmer (n=150); Einfachantwort pro Investitionsbereich; ungestützte Abfrage; dargestellt **sind Durchschnittswerte inkl. 0** (gerundet auf die nächste Hunderterstelle)

A22. Bitte schätzen Sie, wie viel Sie in den **nächsten 12 Monaten** (Juni 2024 bis Mai 2025) in den von Ihnen genannten Bereichen investieren werden. Falls Sie noch keine genaue Vorstellung haben, geben Sie bitte die bestmögliche Schätzung ab.





# 8

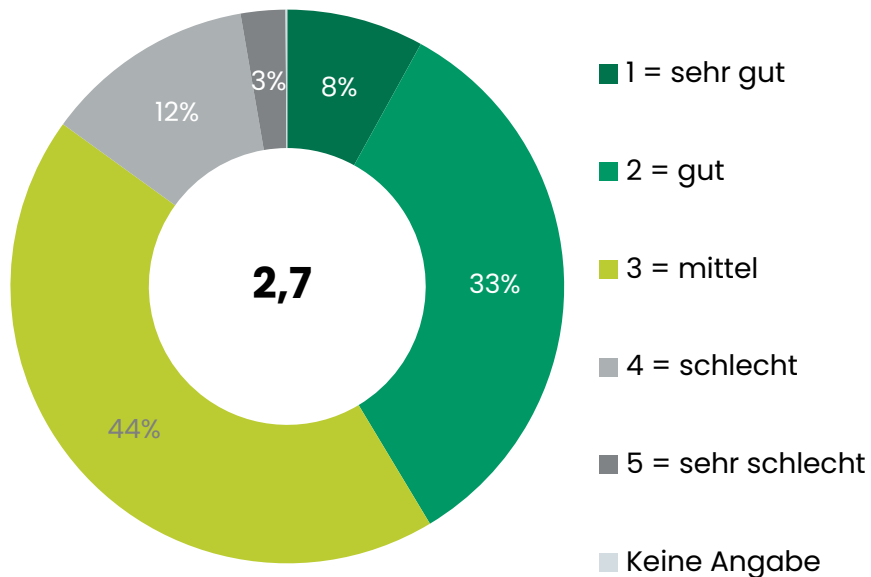
Beurteilung der betrieblichen  
Liquidität

LANDWIRTE & LOHNUNTERNEHMER

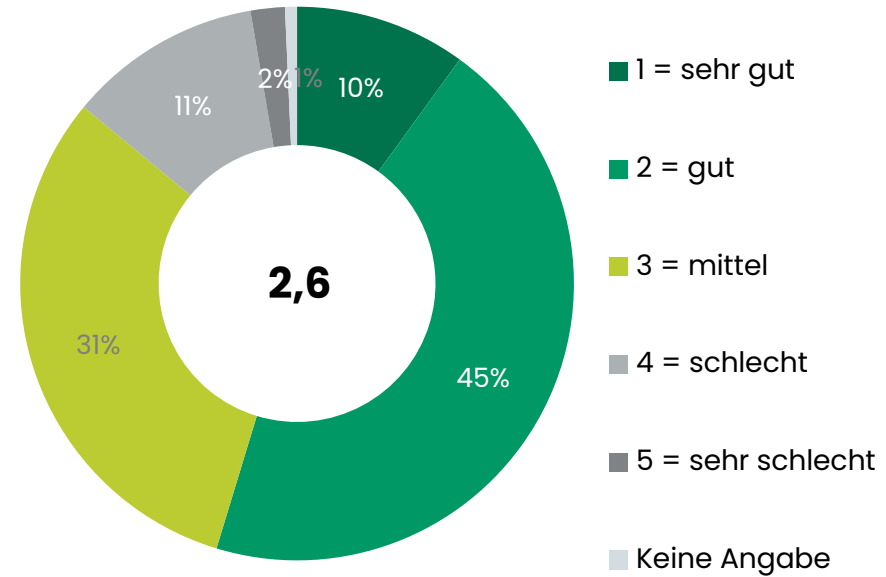
# Landwirte und Lohnunternehmer bewerten ihre betriebliche Liquidität größtenteils als mittel bis gut.

## Beurteilung der betrieblichen Liquidität – Landwirte und Lohnunternehmer

### Landwirte (gesamt)



### Lohnunternehmer (gesamt)

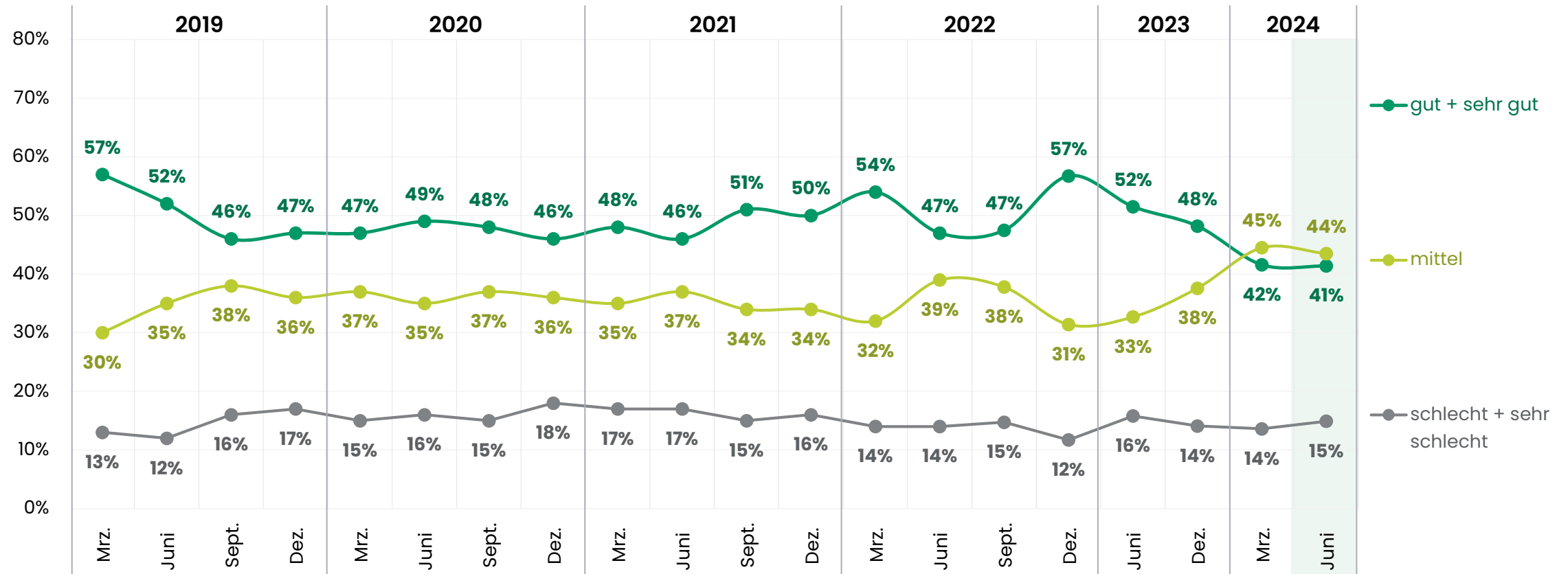


Basis: Alle befragten Landwirte (n=1055), alle befragten Lohnunternehmer (n=150); Einfachantwort; gestützte Abfrage; dargestellt sind relative Häufigkeiten und rechnerische Durchschnittswerte, gemittelt und mit 10 multipliziert

A23. Wie beurteilen Sie Ihre aktuelle betriebliche Liquidität? Ist sie...

# Der Anteil der Einschätzung einer guten oder sehr guten betrieblichen Liquidität verschlechtert sich bei Landwirten kontinuierlich seit Dezember 2022.

## Beurteilung der betrieblichen Liquidität – Landwirte

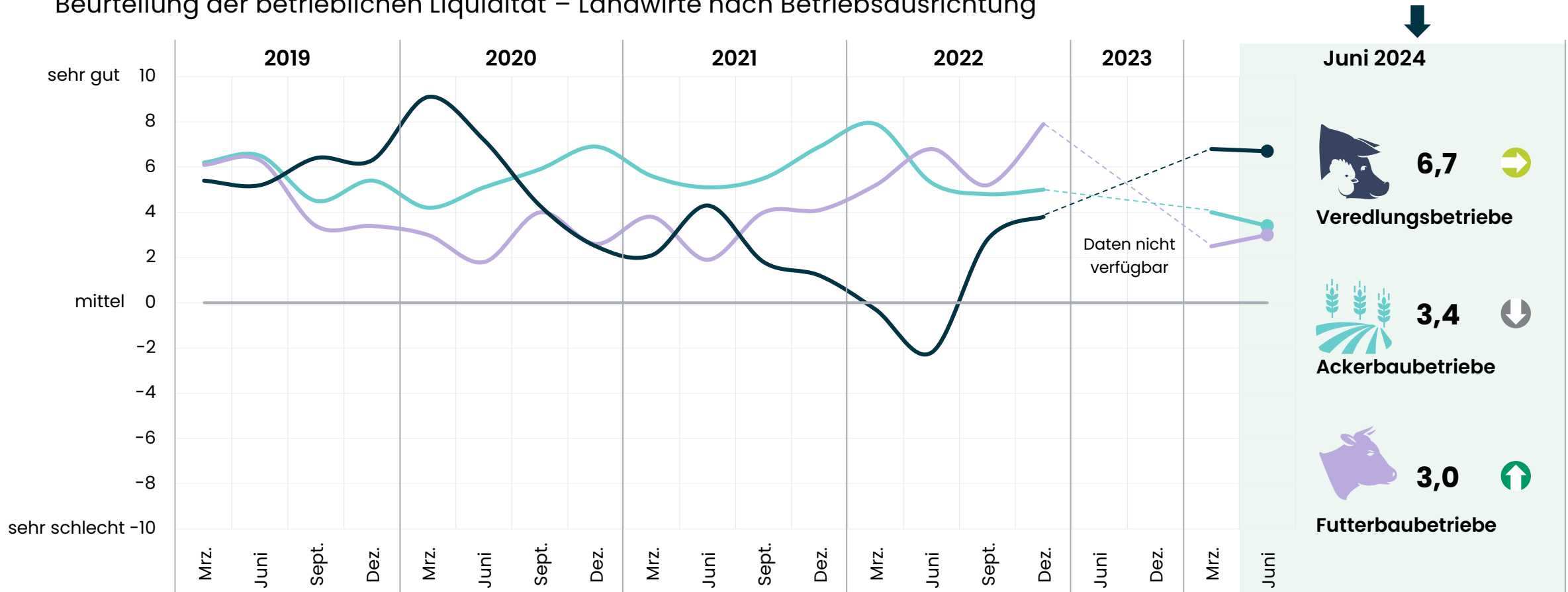


Basis: Alle befragten Landwirte (n=1055); Einfachantwort; gestützte Abfrage; dargestellt sind Prozentwerte

A22. Wie beurteilen Sie Ihre aktuelle betriebliche Liquidität? Ist sie...

# Bei den Ackerbaubetrieben hat sich die Liquiditätslage im Vergleich zum März 2024 etwas verschlechtert, bei Futterbaubetrieben ist sie wieder etwas gestiegen.

## Beurteilung der betrieblichen Liquidität – Landwirte nach Betriebsausrichtung



Basis: Alle befragten Landwirte (n=1055); Einfachantwort; gestützte Abfrage; dargestellt sind rechnerische Durchschnittswerte, gemittelt und mit 10 multipliziert

A22. Wie beurteilen Sie Ihre aktuelle betriebliche Liquidität? Ist sie...

## Disclaimer

Die Landwirtschaftliche Rentenbank hat die Informationen in dieser Präsentation sehr sorgfältig geprüft. Trotzdem kann sie keine Garantie dafür übernehmen, dass die bereitgestellten Informationen vollständig, richtig und in jedem Fall aktuell sind. Deshalb sollten Sie die Richtigkeit der hier präsentierten Informationen überprüfen, insbesondere wenn sie als Grundlage für Geschäfte dienen.

Landwirtschaftliche Rentenbank  
Theodor-Heuss-Allee 80  
60486 Frankfurt am Main  
Tel. +49 (69) 2107 - 0  
[www.rentenbank.de](http://www.rentenbank.de)